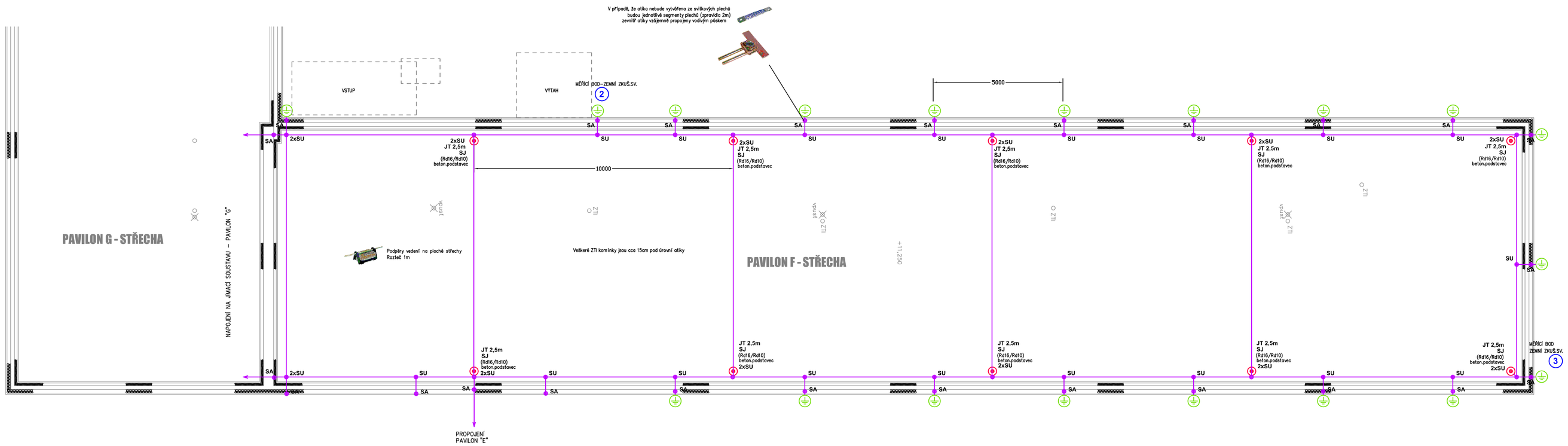

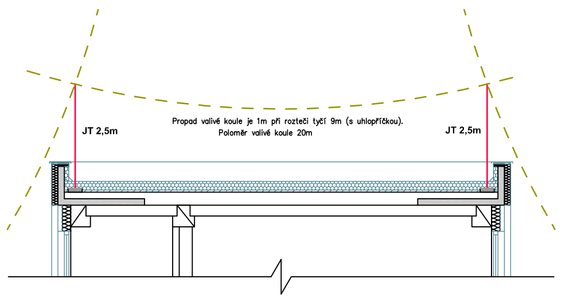

SCHÉMATICKÝ ŘEZ

LEGENDA

- JÍMACÍ VEDENÍ PROVEDENO VODIČEM AlMgSi ø8
- KOVOVÁ KONSTRUKCE FASÁDY = NÁHODNÝ SVOD
  Připojení nosné konstrukce kovové fasády na jímací soustavu
  Připojení nosné konstrukce kovové fasády na vnější uzemnění
  VIZ PŘÍLOHA – DETAILY PŘIPOJENÍ FASÁDY
- JÍMACÍ TYČ
- **SU** SVORKA UNIVERZÁLNÍ SPOJOVACÍ
- **SJ** SVORKA PRO PŘIPOJENÍ JÍMACÍ TYČE
- **SP** SVORKAPŘIPOJOVACÍ NA KOV.KONSTRUKCE
- **SA** SVORKA PRO PŘIPOJENÍ ATIKY – PRO PŘIPOJENÍ DVOU VODIČŮ
- (22) ŠTÍTEK – OZNAČENÍ ZKUŠEB.SVORKOVNICE (MĚŘÍCÍ BOD V ZEMNÍ KRABICI NEBO SVOD NA POVRCHU)

TŘÍDA OCHRANY PŘED BLESKEM - LEPŠÍ NEŽ LPS I (SOUVISLE VODIVĚ SPOJENÁ KONSTRUKCE STAVBY)
ODPOR UZEMNĚNÍ JEDNOHO SVODU NESMÍ BÝT VĚTŠÍ NEŽ 10 Ohm.
HROMOSVOD MUSÍ BÝT PROVEDEN DLE ČSN EN 62305-1 AŽ 4 ed.2

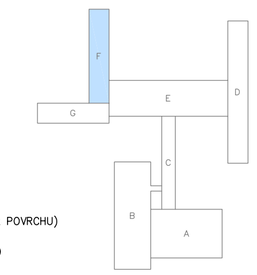

MĚŘICÍ BOD ZEMNÍ ZKUŠ.SV.
ELEKTROPLAN s.r.o.
PROJEKTY A REALIZACE STAVEB A ZAŘÍZENÍ ELEKTRO

TEL: 353 567 665
FAX: 353 590 737
MOBIL: 602 115 924
IČ: 263 94 472
360 06 KARLOVY VARY,
LOKETSKÁ 12

VYPRACOVAL	Bc.PRUSKÝ	ZODP.PROJ. REMIŠOVSKÝ	HIP SZAKOS
INVESTOR	Statutární město Ústí nad Labem, Velká Hradební 2336/8, 40100 Ústí nad Labem		
STAVBA	ÚSPORY ENERGIÍ ZŠ A MŠ ZÁKLADNÍ ŠKOLA MÍROVÁ, ÚSTÍ NAD LABEM	FORMÁT	3 A 4
		DATUM	07/2015
		MĚŘÍTKO	1 : 100
ČÁST	D.1.4.1. ELEKTROINSTALACE – HROMOSVOD	STUPEŇ	DPS
		Č. ZAKÁZKY	15 – 044
OBSAH	PAVILON F – HROMOSVOD	č.v.	D.1.4.1.–09